



Uso de la Plataforma Moodle


Manual de Usuario

<https://www.accesibilidaduniversal-extremadura.es/>

ACCESIBILIDAD UNIVERSAL EXTREMADURA
FORMACIÓN EN ACCESIBILIDAD UNIVERSAL

Registro y Matriculación en Sesiones

Registrarse en la Plataforma

1. Para registrarse como nuevo usuario/a, basta con hacer click en el botón *“Entrar”* situado en la parte superior derecha de la pantalla. 
2. En el panel pulsamos en *“Crear Nueva Cuenta”*.
3. Aceptamos las políticas del sitio y rellenamos con nuestros datos.
4. Recibirás un email de confirmación, hay que pulsar en el enlace y ya estarás registrado.



Acceso inválido. Por favor, inténtelo otra vez.

Nombre de usuario o correo electrónico

Contraseña

Acceder

¿Ha extraviado la contraseña?

Registrarse como usuario

Para acceder a las sesiones es necesario registrarse en la plataforma.

Después es necesario matricularse en la sesión escogida, y especificar al hacerlo si se desea acceder de forma presencial u online. Esto podrá ser modificado más tarde mediante una solicitud de modificación a la administración.

Crear nueva cuenta

Español - Internacional (es) Aviso de Cookies

Matricularse en Sesiones

1. Selecciona la sesión que se de tu interés y pincha en el título o en el botón *“Curso >”*.
- 2A. Si el curso al que te has apuntado es **“Online”**, solo tendrás que entrar en la actividad de Zoom cuando vaya a empezar y pulsar en el botón de unirse.



REUNIÓN ZOOM

Enlace a la 1ª Sesión - COAAT - 13 de Septiembre de 2022

- 2B. Si el curso al que te has apuntado es **“Presencial”**, solo tendrás que dirigirte al lugar de la ponencia en la fecha y hora indicados.

Asistir a la Ponencia de Forma Presencial ↗

¡Enhorabuena! Se ha registrado con éxito en la
1ª Sesión - Colegio Oficial de Aparejadores y Arquitectos Técnicos

Para asistir a la Ponencia de forma Presencial, se tiene que dirigir a la siguiente dirección e identificarse con su nombre, apellidos y DNI en el control de acceso.

- Dirección: Sede COAAT, calle San Antón 6, Cáceres
- Fecha: 13 de septiembre de 2022
- Hora: 9:30

Recomendamos llegar al menos 15 minutos antes.

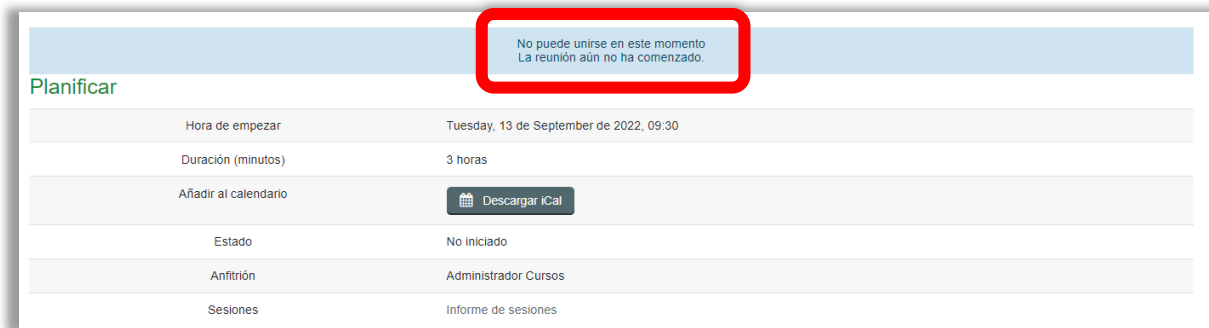
Acceder a las Sesiones

Acceder a las Sesiones Online

1. Si el curso es **Presencial y Online**, accede a la pestaña de la ponencia y entra 15 minutos antes de la hora prevista a la actividad ZOOM que aparece en la pestaña de *“Asistir a la Ponencia Online”*:



2. Pulsa en el botón de unirse, no será necesario ni micrófono ni cámara, se podrán hacer preguntas por el chat.



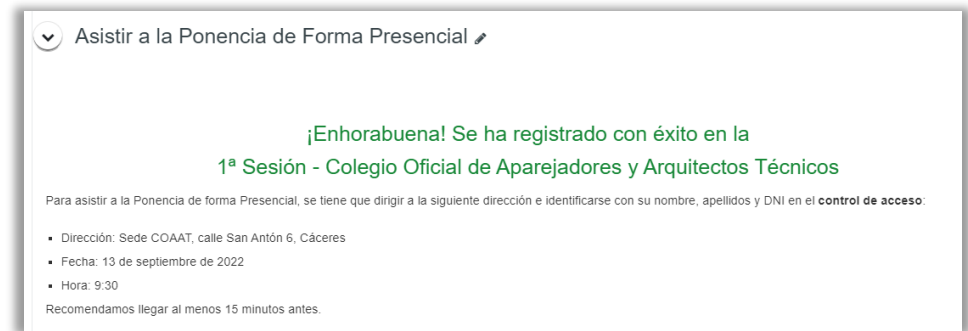
No puede unirse en este momento
La reunión aún no ha comenzado.

Planificar

Hora de empezar	Tuesday, 13 de September de 2022, 09:30
Duración (minutos)	3 horas
Añadir al calendario	Descargar iCal
Estado	No iniciado
Anfitrión	Administrador Cursos
Sesiones	Informe de sesiones

Acceder a Sesiones Presenciales

1. En la **pestaña** correspondiente encontrará los datos de acceso, basta con dirigirse al lugar de la ponencia a la hora indicada e identificarse en el control de acceso con su nombre, apellidos y DNI.



Asistir a la Ponencia de Forma Presencial ↗

¡Enhorabuena! Se ha registrado con éxito en la
1ª Sesión - Colegio Oficial de Aparejadores y Arquitectos Técnicos

Para asistir a la Ponencia de forma Presencial, se tiene que dirigir a la siguiente dirección e identificarse con su nombre, apellidos y DNI en el **control de acceso**:

- Dirección: Sede COAAT, calle San Antón 6, Cáceres
- Fecha: 13 de septiembre de 2022
- Hora: 9:30

Recomendamos llegar al menos 15 minutos antes.

Solo podrán acceder las personas que se hayan inscrito a través de la plataforma.

Se permitirá la asistencia de, como máximo, 2 sesiones presenciales por persona.

Notas Aclaratorias

Contacto de Soporte Técnico.

Se puede contactar con el soporte técnico a través de los siguientes datos de contacto:

Email: info@accesibilidaduniversal-extremadura.es

Teléfono: 924 952 078 (solo de Lunes a Jueves, de 8:30 a 18:30 y Viernes de 9:00 a 15:00)

¿Con cuántas sesiones se obtiene el certificado de asistencia?

Solo se podrá obtener el certificado de asistencia acudiendo a, al menos una sesión presencial y las cuatro sesiones online.

¿Subiremos los videos de la ponencias?

Si, al final del proyecto, con tiempo suficiente para su producción, se pondrá a disposición para todas las personas usuarias (independientemente de si para una sesión acudieron de forma online o presencial), la grabación de la sesión, la cual no podrá ser descargada.



PÁGINA

Video de la 1ª Sesión

Requisitos para la Ponencia Online.

Las ponencias son a través de **ZOOM**, que no requiere obligatoriamente de instalación, webcam o micrófono para funcionar. Estos elementos son opcionales y podrán ser habilitados por los ponentes. El medio habitual para preguntas debe ser el **Chat**.

¿A cuántas sesiones se puede asistir?

En el formato online no hay limitación, en el formato presencial se podrá asistir, como mucho, a dos sesiones.

ACCESIBILIDAD UNIVERSAL EXTREMADURA

FORMACIÓN EN ACCESIBILIDAD UNIVERSAL

Muchas gracias por su atención

